



Francisco



Les Conseils de notre Expert !

« Vous avez opter pour une solution Arsenal et aller utiliser le **Portable ThermaCELL**. Afin de vous permettre la mise en place cette solution nous tenons à vous offrir quelques conseils de professionnel ! »




1- Pourquoi utilisez le « Portable nomade ThermaCELL » ?

Vous rencontrez des problèmes de Moustique et vous aimeriez vous protéger efficacement. Ces insectes considérés comme nuisibles dès lors que leur présence engendre des nuisances (dégâts alimentaires, risques sur la santé, allergies...) peuvent être éradiquer grâce aux solutions innovantes Arsenal plus respectueuses de l'environnement.

Chez Arsenal, nous avons la volonté de protéger notre famille en respectant l'environnement.

2- Comment mettre en place mon « Portable Nomade anti-moustique » ?

Les solutions Arsenal sont faciles à mettre en place, nous vous apportons quelques conseils et quelques astuces pour que leur installation soit encore plus efficace.



Etape 1 :

Avant tout assurez vous que l'appareil est sur « OFF »
Ouvrez le sachet de la plaquette de produit répulsif et placez la dans la grille du Portable ThermaCELL

Etape 2 :

Pressez ensuite le capuchon noir pour l'ouvrir. Enlevez le bouchon de la cartouche de gaz butane et viser la dans l'appareil.

Etape 3 :

Enlevez le bouchon de la cartouche de gaz butane et viser la dans l'appareil.

Etape 4:

Mettre en marche le Portable ThermaCELL en tournant la molette sur le « ON »


Etape 5:

Appuyer 3 à 5 fois sur le bouton « START » pour déclencher l'appareil.

La Solution Anti-Moustique Nomade validée par l'US Army !



Randonnée



Camping



Jardinage